

Cheonsei

ISO9001



천세 직동 다이어프램 정량펌프

Diaphragm Metering Pumps

중소용량 약액 정량주입용 **KM**



www.cheonsei.co.kr

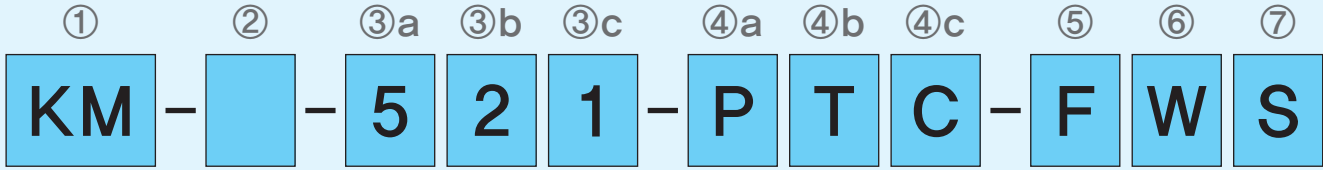


KM 시리즈

천세 중소형 다이어프램 정량펌프

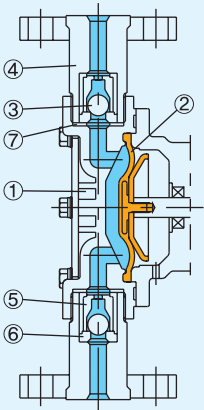
- 경량 및 컴팩트한 설계로 경제성이 뛰어남
- 다양한 접액부 재질로 어떤 약품이라도 정량 주입이 가능함
- 구동부가 견고하고 밀폐된 구조로 실외 설치가 가능함
- 감속장치가 오일 BATH 윤활방식으로 장시간 연속운전에도 내구성이 뛰어남
- 정밀 가공한 헤리컬기어로 감속하여 소음이 적음
- 마이크로미터 방식의 다이얼로 운전중 정밀한 유량조절이 가능함
- 설치 및 보수관리가 간단하고 용이함

■ 형식코드



- ① 시리즈명 KM : KM 시리즈 (중소형 다이어프램 정량펌프)
- ② 옵션사항 공란 : 옵션없음 A : BLDC M/C UNIT 부착 E : 에어릴리프밸브 부착 F : 릴리프밸브 부착
- ③ 기종명 $ab \times 10^c \rightarrow 52 \times 10^1 = 520(\text{mL}/\text{min})$ (최대토출량 60Hz기준)
- ④ 접액부재질
 - a.헤드재질 P : GFPP(PVC) F : PVDF S : SSC13 6 : SSC14 X : 특수
 - b.다이어프램재질 T : PTFE E : EPDM X : 특수
 - c.체크볼재질 C : CERAMIC 6 : STS316 X : 특수
- ⑤ 접속방식 F : 플랜지 H : 호스 X : 특수
- ⑥ 점도한계 W : 표준(0~100mPas) V : 고점도(100~2,000mPas)
- ⑦ 전원사양 S : 단상 220V A : 삼상 220/380V B : 삼상 440V 50/60Hz 겸용

■ 표준접액부 재질표



부품명	재질기호	PTC (PE6)		FTC	ST6		6T6	
		기종	500~102	212	500~212	500~102	212	500~102
① 헤드		GFPP	PVC	PVDF	SSC13		SSC14	
② 다이어프램		PTFE		PTFE	PTFE		PTFE	
③ 체크볼		CERAMIC (STS316)		CERAMIC	STS316		STS316	
④ 조인트		GFPP	PVC	PVDF	STS304		STS316	
⑤ 볼가이드		GFPP	PVC	PVDF	PVDF	SSC13	PVDF	SSC14
⑥ 볼시트		FKM(EPDM)	PVC	PTFE	PTFE	STS304	PTFE	STS316
⑦ 오링/패킹		FKM(EPDM)		PTFE	PTFE		PTFE	

※ 표준외 재질 사양은 주문품이므로 별도로 상담하여 주십시오.

■ 표준사양

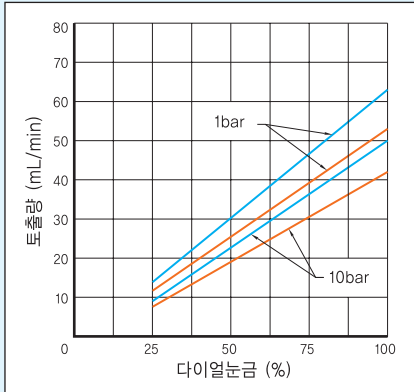
사양 기종	최대토출량 (mL/min)		최고 토출압력 (bar)	행정수 (SPM)		행정길이 (mm)	다이어프램 외경 (mm)	접속형식		플랜지	모터	중량 (kg)
	50Hz	60Hz		50Hz	60Hz			호	스			
				PVC	PTFE							
KM-500	42	50	10	95	114	3	30	Ø6×Ø11	Ø10×Ø12	KS10K 15A	60W	8.6
KM-121	104	125	10	95	114	4	36					8.6
KM-251	213	255	10	95	114	5	45					8.6
KM-521	433	520	7	95	114	6	55	Ø12×Ø18	-			8.9
KM-102	854	1025	5	95	114	6	68					8.9
KM-212	1792	2150	3	95	114	7	90					9.9

- ※ 1. 최대토출량은 표준상태(상온, 청수)에서 최고토출 압력하에서의 토출량을 표시한 것입니다.
- 2. 취급액의 온도 한계는 접액부가 PTC·FTC형의 경우 0~50℃, ST6·6T6의 경우 0~80℃입니다.
- 3. 자흡능력은 KM-500, 121의 경우 1m, KM-251~212의 경우 2m입니다.
- 4. 사용상의 주위온도는 0~40℃입니다.
- 5. 도색은 Munsell NO. 0.6PB 4.8/10.6 근사색입니다.
- 6. 사양은 개량등의 이유로 예고없이 변경될 수 있습니다.

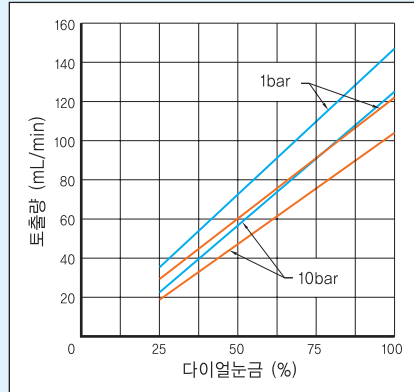
■ 성능곡선도

— 60Hz — 50Hz 조건 : 실온, 청수, 흡입고-1M

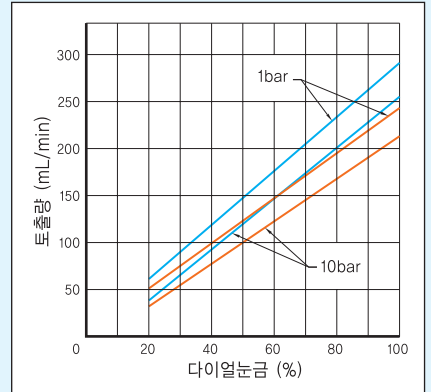
● KM-500



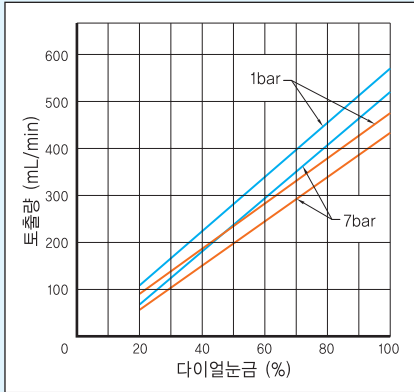
● KM-121



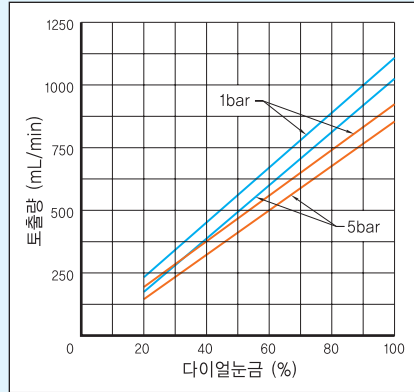
● KM-251



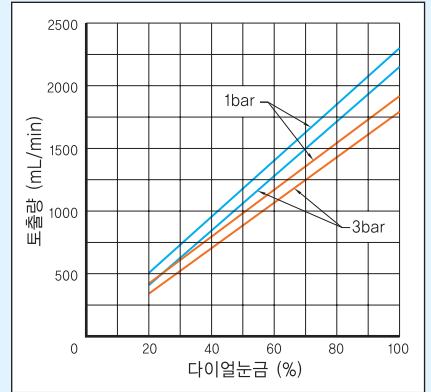
● KM-521



● KM-102

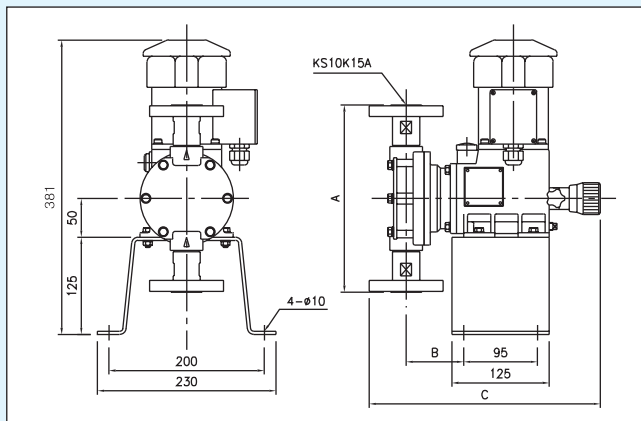


● KM-212



■ 외형치수도

(단위:mm)



치수	기종	KM-500	KM-121	KM-251	KM-521	KM-102	KM-212
		A	PTC 164	164	164	184	190
	FTC 164	164	164	184	190	241	
	ST6 166	166	166	186	192	231	
B	PTC 69	69	68	73	73	74	
	FTC 69	69	68	73	73	74	
	ST6 67	67	68	72	73	73	
C	PTC 290	291	290	296	296	298	
	FTC 290	291	290	296	296	298	
	ST6 288	289	290	295	296	297	

※ 상기 치수 및 디자인은 품질 개선등의 이유로 예고없이 변경될 수 있습니다.